





Инструкция по регистрации участников итогового сочинения (изложения) и итогового собеседования


Участники итогового сочинения (изложения) (далее – ИС(И)) и итогового собеседования (далее – ИС) могут самостоятельно зарегистрироваться и подготовить заявление на платформе <https://gia66.ru>, затем не позднее двух недель до проведения выбранного мероприятия подать подписанное заявление в образовательную организацию (для выпускников текущего года), а выпускники прошлых лет, учащиеся образований среднего профессионального образования и выпускники иностранных образовательных организаций – явиться на итоговое собеседование по адресу г. Екатеринбург, ул. Академическая, 16, ГАОУ ДПО СО «ИРО» с оригиналами документов в день проведения.

Таким образом,

- регистрация **выпускников текущего года** для участия в ИС(И)/ИИ проходит в четыре этапа:

Шаг 1	Шаг 2	Шаг 3	Шаг 4
			
Участник с родителями заполняют заявление ИС(И)/ИС или на gia66.ru	Участник передаёт подписанный оригинал заявления в школу	Ответственный за информационный обмен в школе подтверждает заявление	Ожидание подтверждения принятия заявления в личном кабинете участника

- регистрация **выпускников прошлых лет и учащихся учреждений среднего профессионального образования** для участия в итоговом сочинении проходит в четыре этапа:

Шаг 1	Шаг 2	Шаг 3	Шаг 4
			
Участник заполняет заявление ИС на gia66.ru	Ответственный за информационный обмен в РЦОИ подтверждает заявление	Ожидание подтверждения принятия заявления в личном кабинете участника	Участник приносит оригиналы заявления и указанных в нём документов в день проведения сочинения

Подтверждение в личном кабинете заявления происходит в течение 2 рабочих дней после передачи их в образовательную организацию для выпускников текущего года, в течение 3 рабочих дней для выпускников прошлых лет, учащихся СПО и выпускников иностранных образовательных организаций. При наличии ошибок, требующих исправления, заявление отправлено на доработку с пояснением причин.

Регистрация на платформе

Для регистрации служит ссылка «Регистрация», которая открывает следующий диалог:

Регистрация

Логин (по умолчанию фамилия и номер дс)

Email

Пароль

Повторите новый пароль

Регистрация

[Войти](#)
Не получили подтверждение?

Логин – уникальное имя пользователя на платформе. Во избежание проблем следует использовать «ФИО + номер документа».

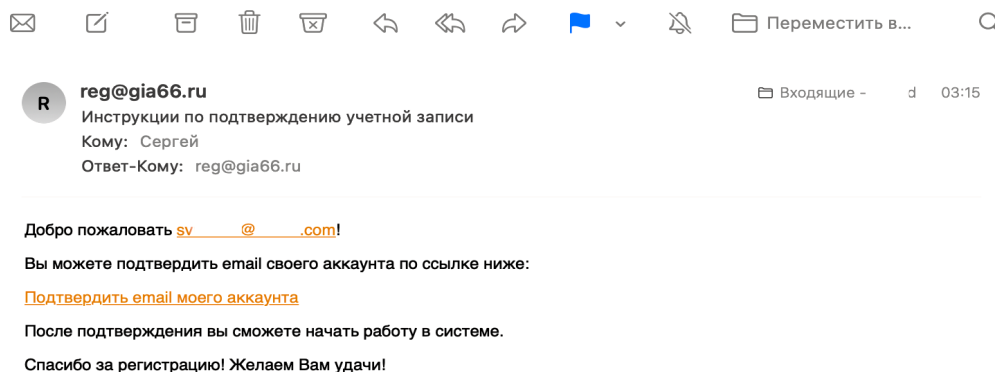
Email – реально существующий email регистрирующегося.

Пароль – любой пароль не менее, чем из 8 символов (рекомендуем использовать номер документа).

Повтор пароля (защита от ошибки при введении первого)

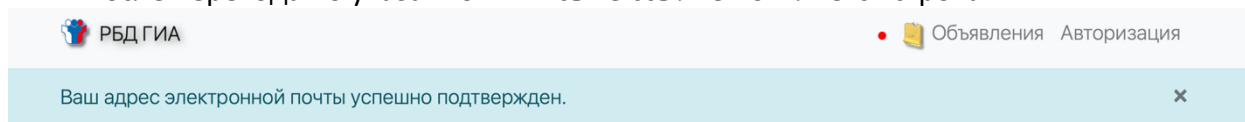
Кнопка «Регистрация». Нажать после заполнения формы.

После регистрации необходимо подтвердить адрес указанной электронной почты. Для этого следует перейти в свою почту и следовать инструкции:



Для подтверждения почты достаточно перейти по указанной ссылке «Подтвердить email моего аккаунта». Не следует отвечать на электронное письмо, так как почтовый ящик служит только для отправления служебной информации.

После перехода по указанной в письме ссылке появляется строка:



Она означает, что аккаунт успешно активирован.

При попытке зайти без подтверждения записи появляется сообщение «Вы должны подтвердить вашу учётную запись».



Если в течение 10 минут не пришло письмо с инструкцией для подтверждения электронного письма, следует перейти по ссылке «Не получили подтверждение?» и следовать дальнейшей инструкции.

Работа с платформой

После входа в систему появляется «рабочая область зарегистрировавшегося пользователя»:

Сведения о регистрации

На данной странице вы видите краткие сведения о доступных вам действиях.

Регистрация на ИС(И) и ГИА (ЕГЭ, ОГЭ, ГВЭ)	Общественное наблюдение	Тренинги (все доступные)
<p>Приём заявлений на участие</p> <ul style="list-style-type: none">- в итоговом сочинении (изложении) в XI классах- итоговом собеседовании в IX классах- на участие в ГИА-11 будет доступен до 1 февраля 2022 года- на участие в ГИА-9 будет доступен до 1 марта 2022 года <p>Заявления после сроков подаются в ГЭК Свердловской области</p> <p>Создать</p>	<p>Вы не создали карточку общественного наблюдателя</p> <p>Создать</p>	<p>Вам доступны тренинги: 0.</p> <p>Нет тренингов</p>

Создание заявления на итоговое сочинение (изложение) или итоговое собеседование

До создания карточки заявления на сочинение/изложение/собеседование или карточки общественного наблюдателя пользователю доступно только два действия – создать заявление на регистрацию на ИС(И) (кнопка «Создать» в левом столбце) или карточку общественного наблюдателя (кнопка «Создать» в среднем столбце).

Необходимо выбрать первое действие:

Регистрация на ИС(И) и ГИА (ЕГЭ, ОГЭ, ГВЭ)

Приём заявлений на участие

- в итоговом сочинении (изложении) в XI классах
- итоговом собеседовании в IX классах
- на участие в ГИА-11 будет доступен до 1 февраля 2022 года
- на участие в ГИА-9 будет доступен до 1 марта 2022 года

Заявления после сроков подаются в ГЭК Свердловской области

[Создать](#)

Откроется пошаговое внесение сведений. По окончании каждого шага проводится валидация внесённых сведений и только после этого открывается следующий.

Перед тем, как начать заполнение, следует точно определиться с тем, к какой **категории участников государственной итоговой аттестации** (далее – ГИА) Вы относитесь.

Возможные варианты:

- **выпускник текущего года** – выпускник общеобразовательной организации, который впервые в этом году будет участвовать в процедурах к ГИА;

- **не прошедший ГИА** (Выпускник, не завершивший основное общее или среднее (полное) общее образование) – выпускник общеобразовательной организации, который в прошлые годы был допущен и участвовал в ГИА, но не набрал необходимых баллов для получения аттестата;

- **выпускник прошлых лет** – участник ГИА, у которого есть документ об окончании 11-ти классов;

- **обучающиеся в образовательной организации среднего профессионального образования** – граждане, обучающиеся по образовательным программам среднего профессионального образования;

- **обучающиеся в иностранных образовательных организациях** – граждане, получающие среднее общее образование в иностранных образовательных организациях;

- **обучающиеся, завершившие освоение образовательной программы по учебному предмету** – учащийся, освоивший образовательную программу по отдельному предмету.

Поле	Описание поля
Выберите муниципальное образование, в котором Вы проживаете (планируете проходить экзамены)	Выбор из списка (Екатеринбург поделён на 7 районов). Следует указать тот муниципалитет, в котором вы планируете прохождение процедур
Гражданство	Выбор из списка. При выборе любого гражданства кроме «Российская Федерация (РФ)», следует заполнить и следующее поле.
Страна (заполняется, если не Российская Федерация)	Внесение сведений в поле, текстовая строка
Фамилия	Фамилия участника, только русские буквы, первая буква «Большая»
Имя	Имя участника, только русские буквы, первая буква «Большая»
Отчество	Отчество участника (при наличии), только русские буквы, первая буква «Большая» или оставить пустым при отсутствии
Пол	Мужской или женский (от выбора этого поля будут зависеть обращения впоследствии)
День рождения	Указывается дата рождения заявителя
СНИЛС	Указывается СНИЛС (страховой номер индивидуального лицевого счёта). При его отсутствии внесение сведений невозможно. Для получения СНИЛС гражданам России следует подать заявление по ссылке: https://www.gosuslugi.ru/situation/uterya_dokumentov/snils Для получения СНИЛС иностранными гражданами следует подать заявление по ссылке:

	https://pfr.gov.ru/branches/spb/news/~2021/05/11/224698
Тип документа, удостоверяющего личность	Выбор из списка. При отсутствии необходимого документа следует выбрать «Другой документ»
Серия	Серия документа, набор допустимых символов зависит от выбранного типа документа. При сохранении происходит валидация
Номер	Номер документа, набор допустимых символов зависит от выбранного типа документа. При сохранении происходит валидация
Кем выдан документ (как в документе)	Строка, следует переписать из документа
Когда выдан документ (как в документе)	Выбор даты выдачи документа

Все поля подписаны. Для начала редактирования следует нажать на соответствующее поле:

Шаг №1. Ввод персональных данных

Выберите муниципальное образование, в котором Вы проживаете (планируете проходить экзамены)		
Нажмите для выбора		
Гражданство	Страна (заполняется, если не Российская Федерация)	
Щёлкните здесь, чтобы выбрать гражданство	Щёлкните, если не РФ	
Фамилия	Имя	Отчество
Введите Фамилию	Введите Имя	Введите Отчество
Пол	День рождения	СНИЛС
Щёлкните здесь, чтобы выбрать пол	1 ноября 2007	999-999-999 99
Тип документа, удостоверяющего личность	Серия	Номер
Щёлкните здесь, чтобы выбрать тип документа	Серия документа	Номер документа
Кем выдан документ (как в документе)		Когда выдан документ (как в документе)
Щёлкните, чтобы заполнить место выдачи документа		1 ноября 2022
Сохранить и перейти к шагу №2		

После заполнения для проверки корректности сведений и переходу к следующему шагу нажмите «Сохранить и перейти к шагу №2».

Шаг №1. Ввод персональных данных

Выберите муниципальное образование, в котором Вы проживаете (планируете проходить экзамены)		
г.Екатеринбург Железнодорожный район		
Гражданство	Страна (заполняется, если не Российская Федерация)	
РФ	Щёлкните, если не РФ	
Фамилия	Имя	Отчество
Иванов	Иван	Иванович
Пол	День рождения	СНИЛС
Мужской	8 ноября 1983	684-637-022 22
Тип документа, удостоверяющего личность	Серия	Номер
Паспорт гражданина Российской Федерации	1234	123456
Кем выдан документ (как в документе)		Когда выдан документ (как в документе)
Солнцестроивским РОВД города Солнцево		13 ноября 2011
Сохранить и перейти к шагу №2		

При неверном заполнении вверху страницы появится информация о том, какие поля были неверно заполнены (или не заполнены), и какие были сброшены из-за невозможности сохранения некорректных данных:

СНИЛС: поле заполнено некорректно;

**3 ошибки не позволяют перейти к следующему шагу:**

- Не заполнен СНИЛС
- Не заполнена серия документа (при отсутствии напишите 'нет')
- Не заполнен номер документа

Следует исправить указанные ошибки и повторить нажатие на кнопку «Сохранить и перейти к шагу №2».

На втором шаге происходит выбор категории участника, образовательной организации и отметки о необходимости специализированных условий.

Поле	Описание поля
Выберите муниципальное образование, в котором Вы проживаете (планируете проходить экзамены)	Выбор из списка (Екатеринбург поделён на 7 районов). Следует указать тот муниципалитет, в котором вы проживаете, либо тот, в котором будете проживать на момент проведения процедур
Выберите образовательную организацию, в которой вы учитесь или которую вы закончили (оставьте пустой, если не в Свердловской области)	Выбор из списка. На выбор предоставляются школы из того муниципального образования, которое выбрано как муниципальное образование проживания на предыдущем шаге. В случае, если муниципальное образование не совпадает или участник из другой области, следует оставить поле незаполненным.
Требуются спецусловия (понадобится справка МСЭ или ПМПК)	К специализированным условиям относятся условия увеличение времени, предоставление специализированной аудитории на 1-ом этаже при отсутствии лифта, форма изложения на итоговом сочинении (изложении), возможность выбора формы ГВЭ и др., указанные в решении психолого-медико-педагогической комиссии. Для их получения спецусловий вместе с оригиналом заявления следует предоставить справку медико-социальной экспертизы или психолого-медико-педагогической комиссии.

Редактирование производится нажатием на соответствующие поля:

Шаг №2. Данные для подготовки заявления

Категория участника
Щёлкните здесь, чтобы выбрать категорию участника
Выберите образовательную организацию, в которой вы учитесь или которую вы закончили (оставьте пустой, если не в Свердловской области)
Нажмите для выбора
Требуются спецусловия (понадобится справка МСЭ или ПМПК)
Нажмите для внесения сведений

Сохранить и перейти к шагу №3

По окончании нажмите на «Сохранить и перейти к следующему шагу».

Шаг №2. Данные для подготовки заявления

Категория участника
Выпускник общеобразовательной организации текущего года
Выберите образовательную организацию, в которой вы учитесь или которую вы закончили (оставьте пустой, если не в Свердловской области)
830110 Муниципальное бюджетное общеобразовательное учреждение средняя общеобразовательная школа № 149 г. Екатеринбург
Требуется спецусловия (понадобится справка МСЭ или ПМПК)
Да, требуются спецусловия

Сохранить и перейти к шагу №3

На следующем шаге набор полей для заполнения будет зависеть от выбора, сделанного на шаге №2. Так, для участников, заявившим спецусловия предлагается выбор формы итогового сочинения (изложения):

Для выпускника текущего года (при выборе на предыдущем шаге наличие спецусловий):

Шаг №3. Завершение

Для выпускников текущего года важно указать, есть ли зачёт, полученный ранее (в предыдущие учебные годы) или в другом субъекте Российской Федерации (в случае переезда в Свердловскую область).

Выберите класс, в котором вы учитесь	
9:А	
Укажите, есть ли у вас полученный ранее зачёт (допуск к ГИА)	
Щёлкните здесь, чтобы выбрать наличие зачёта	
Выбор формы итогового сочинения (изложения)	Щёлкните здесь для выбора формы
Выбор формы ГВЭ	Щёлкните здесь для выбора формы

Сохранить и перейти к формированию заявления

Поле	Описание поля
Выберите класс, в котором вы учитесь	Выбор из списка. В наборе представлены выпускные классы выбранной на предыдущем шаге школы.
Укажите, есть ли у вас полученный ранее зачёт (допуск к ГИА)	Необходимо указать, есть ли ранее полученный зачёт (возможно, что получен в предыдущие учебные годы или в другом субъекте Российской Федерации, после которого произошёл переезд в Свердловскую область). Для смены следует произвести щелчок по полю.
Выбор формы итогового сочинения (изложения)	Поле обязательно только для 11 и 12 классов и доступно только при указании необходимости специализированных условий. Для смены следует произвести щелчок по полю.
Выбор формы ГВЭ	Поле обязательно только если на предыдущем шаге указано на необходимость специализированных условий. Для смены следует произвести щелчок по полю.

Для учащегося СПО набор полей несколько иной:

Поле	Описание поля
Телефон для связи	Телефон вида +7(999)888-4433. Используется для связи с заявителем в случае необходимости уточнения каких-либо данных
Укажите регион, в котором вы заканчиваете обучение	Выбор региона из списка.

Введите наименование образовательной организации, обучение в которой вы заканчиваете в текущем учебном году	Ввод наименования образовательной организации, которую учащийся заканчивает в текущем году. Строковые данные. Не валидируются.
Укажите, есть ли у вас действующий результат по русскому языку (ЕГЭ)?	Выбор значения из разряда «Да»/«Нет».
Укажите, есть ли у вас действующий результат по математике (ЕГЭ)?	Выбор значения из разряда «Да»/«Нет».
Введите номер справки из образовательной организации СПО, подтверждающей освоение или завершение освоения образовательных программ среднего общего образования в текущем учебном году	Указывается номер справки из образовательной организации среднего профессионального образования, подтверждающей освоение или завершение освоения образовательных программ среднего общего образования в текущем учебном году
Загрузите скан-копию справки из образовательной организации, указанную выше	PDF-файл Важно! В случае изменения сведений об участнике (ФИО, пола, даты рождения) вместе со скан-копией справки следует прикрепить и скан подтверждающего документа. Сделать это нужно единым pdf-файлом.

Шаг №3. Завершение

Телефон для связи	+7(999)888-4433
Укажите регион, в котором вы заканчиваете обучение	Щёлкните здесь, чтобы выбрать регион
Введите наименование образовательной организации, обучение в которой вы заканчиваете в текущем учебном году	Щёлкните здесь, чтобы ввести наименование организации
Укажите, есть ли у вас действующий результат по русскому языку (ЕГЭ)?	Нет результата
Укажите, есть ли у вас действующий результат по математике (ЕГЭ)?	Нет результата
Введите номер справки из образовательной организации СПО, подтверждающей освоение или завершение освоения образовательных программ среднего общего образования в текущем учебном году	Щёлкните здесь, чтобы ввести номер справки
Загрузите скан-копию справки из образовательной организации, указанную выше Важно! В случае изменения сведений об участнике (ФИО, пола, даты рождения), прикрепите скан подтверждающего документа.	<input type="radio"/> Удалить <input type="radio"/> Выбрать файл файл не выбран
<input type="button" value="Сохранить и перейти к формированию заявления"/>	

Для выпускника прошлых лет набор полей следующий:

Поле	Описание поля
Телефон для связи	Телефон вида +7(999)888-4433. Используется для связи с заявителем в случае необходимости уточнения каких-либо данных

Укажите регион, в котором вы закончили школу	Выбор региона из списка.
Введите наименование образовательной организации, обучение в которой вы закончили	Ввод наименования образовательной организации, которую выпускник закончил в предыдущие годы. Строковые данные. Не валидируются.
Укажите, есть ли у вас действующий результат по русскому языку (ЕГЭ)?	Выбор значения из разряда «Да»/«Нет».
Укажите, есть ли у вас действующий результат по математике (ЕГЭ)?	Выбор значения из разряда «Да»/«Нет».
Введите номер документа об окончании образовательной организации	Указывается номер документа получения среднего общего образования (или диплом института)
Загрузите скан-копию документа об окончании образовательной организации	PDF-файл Важно! В случае изменения сведений об участнике (ФИО, пола, даты рождения) вместе со скан-копией справки следует прикрепить и скан подтверждающего документа. Сделать это нужно единым pdf-файлом.

Скриншот с набором полей:

Шаг №3. Завершение

Телефон для связи	+7(999)888-4433
Укажите регион, в котором вы закончили школу	Щёлкните здесь, чтобы выбрать регион
Введите наименование образовательной организации, обучение в которой вы закончили	Щёлкните здесь, чтобы ввести наименование организации
Укажите, есть ли у вас действующий результат по русскому языку (ЕГЭ)?	Нет результата
Укажите, есть ли у вас действующий результат по математике (ЕГЭ)?	Нет результата
Введите номер документа об окончании образовательной организации	Щёлкните здесь, чтобы ввести номер справки
Загрузите скан-копию документа об окончании образовательной организации Важно! В случае изменения сведений об участнике (ФИО, пола, даты рождения), прикрепите скан подтверждающего документа.	<input type="checkbox"/> Удалить <input type="button" value="Выбрать файл"/> <input type="button" value="файл не выбран"/>

После нажатия на кнопку «Сохранить и перейти к формированию заявления», отображается страница предварительного просмотра заявления.

В верхней части окна расположено меню страницы:

РИС ОКО: 2023

 Объявления
 Тренинги
 Выйти

запись успешно обновлена ✕

Проверка и скачивание заявления

 скачать
 изменить

Кнопка «Скачать» скачивает заявление с согласием на обработку персональных данных. Кнопка «Изменить» позволяет вернуться к заполнению данных.

Ниже указание проверить данные в «Заготовке заявления».

Проверьте внесённые вами данные. Если всё в порядке, то можно перейти к скачиванию заявления.
После подписания заявления, его следует отнести в образовательную организацию. При себе необходимо иметь оригиналы всех указанных в заявлении документов.

Заготовка заявления

ЗАЯВЛЕНИЕ

об участии в итоговом сочинении (изложении)

Я, Иванов Иван Иванович

документ, удостоверяющий личность, Паспорт РФ серия 1234 № 123456, выдан Солнечногорским РОВД города Солнцево 01.11.2022 г.; дата рождения: 01.11.2007 года, прошу зарегистрировать меня для участия ИС (07.12.2022) года в итоговом:

сочинении изложении

для получения допуска к государственной итоговой аттестации по образовательным программам среднего общего образования.

Прошу для написания итогового сочинения (изложения) создать условия, учитывающие состояние здоровья, особенности психофизического развития, подтверждаемые:

Копией рекомендаций психолого-медико-педагогической комиссии
 Оригиналом или заверенной в установленном порядке копией справки, подтверждающей факт установления инвалидности, выданной федеральным государственным учреждением медико-социальной экспертизы

Указать дополнительные условия, учитывающие состояние здоровья, особенности психофизического развития

Увеличение продолжительности написания итогового сочинения (изложения) на 1,5 часа

(иные дополнительные условия и материально-техническое оснащение, учитывающие состояние здоровья, особенности психофизического развития, форма сдачи итогового сочинения (изложения) – устная форма по медицинским показаниям).

Согласие на обработку персональных данных прилагается.

С Памяткой о порядке проведения итогового сочинения (изложения) ознакомлен.

Подпись участника _____ / _____ (Ф.И.О.)

Дата подачи заявления «__» _____ 20__ г.

Контактный телефон +7(123)123-1231

Заявление принял: _____ (должность) _____ (ФИО) _____ (подпись)

Регистрационный № _____ «__» _____ 20__ г.

* В случае пересдачи, пропуска, переноса срока по уважительной причине в образовательную организацию подается заявление по установленной форме с указанием иного срока, установленного Порядком проведения ГИА-11.

Если сейчас вернуться перехода на главную (домашнюю) страницу сайта, должны отобразиться краткие сведения о возможности формирования заявления:

Регистрация на ИС(И) и ГИА (ЕГЭ, ОГЭ, ГВЭ)	Общественное наблюдение	Тренинги (все доступные)
<p>Приём заявлений на участие</p> <ul style="list-style-type: none"> - в итоговом сочинении (изложении) в XI классах - итоговом собеседовании в IX классах - на участие в ГИА-11 будет доступен до 1 февраля 2022 года - на участие в ГИА-9 будет доступен до 1 марта 2022 года <p>Заявления после сроков подаются в ГЭК Свердловской области</p> <p>Формирование заявлений</p>	<p>Вы не создали карточку общественного наблюдателя</p> <p>Создать</p>	<p>Вам доступны тренинги: 0.</p> <p>Нет тренингов</p>

После приёма заявления в образовательной организации надпись «Формирование заявлений» изменится на «Просмотр заявления», кнопка редактирования станет недоступной.

Поддержка пользователей

Поддержка самостоятельно регистрирующихся пользователей портала осуществляется по телефону горячей линии ЕГЭ Свердловской области +7-950-647-70-93 или через почту reg@gia66.ru.

Поддержка ответственных за информационный обмен, образовательных организаций, экспертов, сотрудников ППЭ, зарегистрированных образовательными организациями участников и др. категории пользователей осуществляется через технологический портал РЦОИ.